


STAIRTEC SE

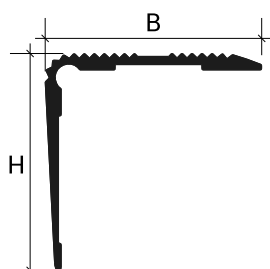
DESCRIPTION DU PRODUIT



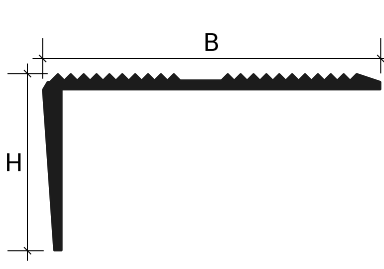
Les profilés STAIRTEC SE sont des nez de marches en aluminium anodisé couleur argent, or ou bronze. A mettre en place avec vis ou adhésif après la pose du revêtement. Ils sont utilisés pour l'intérieur et l'extérieur. Ils offrent une bonne résistance à l'oxydation. La surface striée assure sécurité et une adhérence excellente. Fournis en différentes dimensions avec l'angle chanfreiné ou arrondi, ils sont la meilleure solution pour la réparation des marches dégradées et masquent les défauts de coupe ou d'harmonisation sur les surfaces existantes.

CARACTÉRISTIQUES TECHNIQUES

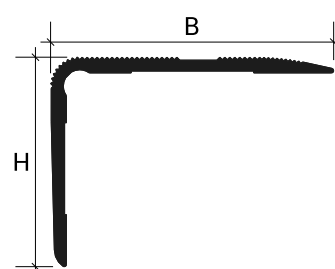
Longueur: 2,70 mètres



Aluminium SE 40



Aluminium SE 42



Aluminium SE 45

DESCRIPTION DES MATÉRIAUX

Aluminium

L'alliage d'aluminium primaire EN AW-6060 en trempe T6 convient aux extrusions complexes, offrant une résistance élevée et une excellente finition de surface naturelle qui se prête bien aux processus de finition ultérieurs.

ALUMINIUM ANODISÉ :

Le procédé d'oxydation anodique agit contre la corrosion générée par les agents atmosphériques non combinés aux procédés galvaniques.

Conformément à la norme EN 12373, les profilés sont traités par des procédés préventifs qui les rendent uniformément opaques, puis ils sont colorés par un procédé d'oxydation électrochimique dans les couleurs standard Argent, Or, Bronze, Cuivre et Titane avec une épaisseur allant jusqu'à 10 microns.



AS



AO



AB

stairtec >> SE Aluminium anodisé - Adhésivé		
Cod.	HxB mm	Finition
SE45ASA270	33x45	AS - Argent
SE45AOA270	33x45	AO - Or
SE45ABA270	33x45	AB - Bronze

stairtec >> SE Aluminium anodisé - non Adhésivé		
Cod.	HxB mm	Finition
SE40ASN270	40x40	AS - Argent
SE42ASN270	22x42	AS - Argent
SE45ASN270	33x45	AS - Argent
SE42AON270	22x42	AO - Or
SE45AON270	33x45	AO - Or
SE42ABN270	22x42	AB - Bronze
SE45ABN270	33x45	AB - Bronze

APPLICATION

1. Découpez le profilé à la longueur requise ;
2. Positionnez le profil et marquez l'emplacement des trous, en utilisant éventuellement les trous présents dans le profil s'il s'agit de la version perforée ;
3. Insérez les chevilles si le support le nécessite, fixez le profilé à l'aide de vis à tête fraisée (pour les profilés de seuil, utilisez des vis de 3 mm de diamètre et des chevilles de 5 x 25 mm).

N.B. : Les profilés en aluminium offrent une résistance limitée aux substances alcalines, leur utilisation doit donc être évaluée en fonction des agressions chimiques prévues. Les profilés en aluminium en contact avec des substances cimentaires peuvent être attaqués par des processus de corrosion, c'est pourquoi les résidus de colles et de mastics utilisés doivent être immédiatement éliminés. Lors de la pose, il convient d'utiliser la bonne quantité de colle et de respecter les temps de séchage appropriés afin d'éviter la formation de cavités dans lesquelles l'eau pourrait stagner, ce qui entraînerait la formation de substances alcalines (hydroxyde d'aluminium) et déclencherait des phénomènes électrolytiques corrosifs.

NETTOYAGE ET ENTRETIEN

ALUMINIUM:

L'aluminium ne nécessite aucun entretien particulier.

Pour le nettoyage, utilisez de l'alcool incolore dilué dans de l'eau ou des détergents neutres, en évitant les détergents acides (par exemple, l'acide chlorhydrique ou fluorhydrique), et utilisez des éponges ou des chiffons non abrasifs pour éviter tout dommage. Nous vous recommandons de ne pas appliquer les détergents directement sur les surfaces. Après le nettoyage, rincez à l'eau et séchez immédiatement avec un chiffon doux. Évitez les produits lustrants. Enlevez rapidement les résidus de ciment ou de joints afin de protéger la surface.

AVERTISSEMENTS

Ces profilés doivent être manipulés avec précaution, en prenant soin d'utiliser des gants résistants aux coupures. Les indications et les prescriptions contenues dans le présent document, bien que correspondant à notre expérience, doivent être considérées comme purement indicatives et doivent être confirmées par des applications pratiques exhaustives. Profilitec décline toute responsabilité pour les dommages causés aux personnes ou aux biens résultant d'une utilisation incorrecte du produit. L'utilisateur est tenu de déterminer si le produit est adapté à l'usage prévu et assume toute responsabilité découlant d'une mauvaise installation du matériau.

ÉLÉMENT DE SPÉCIFICATION

Fourniture et pose d'un profilé en _____ (matériau), avec finition _____
 _____ (voir la section Description du matériau) de dimension caractéristique _____ mm.

Profilé avec surface antidérapante.

Profilé de nez de marche de type _____ de la société Profilitec, destiné à protéger le revêtement, à fournir et à installer conformément aux règles de l'art, en respectant les méthodes et les domaines d'application indiqués par le fabricant.

Longueur du profil : 2700 mm

Code Profil : _____

Matière : _____ €/m

Pose : _____ €/m

Prix total : _____ €/m